

# Инструменты

## Прессы для силовых наконечников

### Гидравлические прессы

Гидравлические прессы позволяют создавать механические соединения типа кабельная жила-гильза или кабельная жила-наконечник с помощью механической опрессовки. Прессы снабжены сменными матрицами, предназначенными для различных сечений жил. Гидравлические прессы значительно облегчают процесс опрессовки, так как требуют применения меньших усилий, чем механические прессы.

Рекомендуем применять с силовыми наконечниками и гильзами DTL, DL, DT, JG, GL (стр. 664, 665) и наконечниками-гильзами НГ (стр. 673).

	Наименование	Профиль обжатия	Размеры обжимаемых матриц, мм <sup>2</sup>	Масса, кг	Артикул
	ПGR-70		4, 6, 8, 10, 16, 25, 35, 50, 70	2,8/3,4	TKL10-001
	ПGR-120		16, 25, 35, 50, 70, 95, 120	4,0/7,8	TKL10-002
	ПGR-240		16, 25, 35, 50, 70, 95, 120, 150, 185, 240	5,2/6,4	TKL10-003
	ПGR-300		10, 16, 25, 35, 50, 70, 95, 120, 150, 185, 240, 300	6,3/7,6	TKL10-004
	ПGRc-70		4, 6, 8, 10, 16, 25, 35, 50, 70	2,8/3,4	TKL10-001
	ПGRc-120		16, 25, 35, 50, 70, 95, 120	4,0/7,8	TKL10-002
	ПGRc-240		16, 25, 35, 50, 70, 95, 120, 150, 185, 240	5,2/6,4	TKL10-003
	ПGRc-300		10, 16, 25, 35, 50, 70, 95, 120, 150, 185, 240, 300	6,3/7,6	TKL10-004
	ПGR-150M		16–35, 50–70, 95–120, 150	3,5/6,5	TKL10-006
	ПGR-150MK		16–35, 50–70, 95–120, 150	4,6/7,6	TKL10-005
	ПGRK-300		16, 25, 35, 50, 70, 95, 120, 150, 185, 240, 300	3,5/8,0	TKL10-009
	ПGRK1-300		16, 25, 35, 50, 70, 95, 120, 150, 185, 240, 300	6,8/10,1	TKL10-010

	Наименование	Профиль обжатия	Размеры обжимаемых матриц, мм <sup>2</sup>	Масса, кг	Артикул
	ПГРК-400		50, 70, 95, 120, 150, 185, 240, 300, 400	8,3/12,3	TKL10-008
	ПГРК-430		50, 70, 95, 120, 150, 185, 240, 300, 400	6,4/8,2	TKL10-007
	ПГУ		16, 25, 35, 50, 75, 95, 120, 150, 185, 240	5	UZA-41-0021
	ПГР-400H		16, 25, 35, 50, 70, 95, 120, 150, 185, 240, 300, 400	14,5/19,0	TKL10-011
<b>Головы для подключения к гидравлическим насосам</b>					
	ПГ-50-400		50, 70, 95, 120, 150, 185, 240, 300, 400	5,7/10,7	TKL10-012
	ПГ-630		150, 185, 240, 300, 400, 500, 630	16,0/24,8	TKL10-013
	ПГ-1000		400, 500, 630, 800, 1000	32,2/50,2	TKL10-014

## Механические прессы

Механические прессы предназначены для создания механических соединений типа кабельная жила-наконечник или кабельная жила-гильза с помощью механической опрессовки. Прессы изготовлены по различным кинематическим схемам: вращающимися матрицами, сменными шестигранными матрицами, сменными точечными матрицами.

Рекомендуем применять с силовыми наконечниками и гильзами DTL, DL, DT, JG, GL (стр. 664, 665) и наконечниками-гильзами НГ (стр. 673).

	Наименование	Профиль обжатия	Размеры обжимающих матриц, мм <sup>2</sup>	Масса, кг	Артикул
	Пресс механический ручной ПМР 6-50		6, 10, 16, 25, 35, 50	3,8/4,1	TKL10-015
	Пресс механический ручной ПМР 16-120		25, 35, 50, 70, 95, 120, 150	1,6/1,7	TKL10-016
	Пресс механический ручной ПМР 150		10, 16, 25, 35, 50, 70, 95, 120	3,2/3,5	TKL10-017
	Пресс механический ручной ПМР 230		10, 16, 25, 35, 50, 70, 95, 120, 150, 185, 240	4,1/4,3	TKL10-018
	Пресс механический ручной ПМР 240		16, 25, 35, 50, 70, 95, 120, 150, 185, 240	4,7/8,3	TKL10-019
	Пресс механический ручной ПМР 300		16, 25, 35, 50, 70, 95, 120, 150, 185, 240, 300	4,0/6,8	TKL10-020

## Клещи обжимные

Клещи обжимные предназначены для опрессовки основных видов и типоразмеров изолированных наконечников, таких как НВИ, НКИ, РпИп, РпИм, РпИо, РшИп, РшИм, и гильз Е-типа, НГИ-2, НГ. На губки клещей КО-1 и КО-2 нанесена идентификационная цветовая маркировка, соответствующая цвету изолирующей манжеты используемых наконечников: красная, синяя и желтая. Губки клещей типа КО-05Е, КО-06Е и КО-07Е промаркированы значением сечения используемого наконечника или разъема. Клещи, изготовленные из закаленной стали (толщина 3 мм), имеют храповой механизм, удобные ручки, точно подогнанные матрицы, а также оборудованы специальным приспособлением, позволяющим разблокировать их из любого положения. Эргономичный дизайн, небольшие размеры и вес, надежность и простота в обращении делают работу с этими клещами не только быстрой и удобной, но и приятной.

Рекомендуем применять наконечники, ответвители, соединители IEK® – НКИ, НВИ, РпИп, РпИм, РпИо, РшИп, РшИм, НКИш, НпИш, НГИ-2 (Е-тип гильза), НГИ (Е-тип гильза), НГ (стр. 669–673).

	Наименование	Профиль обжатия	Тип наконечника	Сечение проводника, мм <sup>2</sup>	Артикул
	КО-01		Изолированные наконечники и разъемы	0,5–1,5; 1,5–2,5; 4–6	TKL10-D15-006
	КО-02		Изолированные наконечники и разъемы	0,5–1,5; 1,5–2,5	TKL10-D05-025
	КО-05Е		Наконечник-гильза	0,5/0,75; 1/1,5; 2,5; 4; 6	TKL20-D05-006
	КО-06Е		Наконечник-гильза	6; 10; 16	TKL20-006-016
	КО-07Е		Наконечник-гильза	10; 16; 25; 35	TKL20-010-035
	КО-03Е		Наконечник-гильза	6,0 ÷ 16,0	TKL20-D4
	КО-04Е		Наконечник-гильза	0,5 ÷ 6,0	TKL10-D4
	КО-08Е		Наконечник-гильза	0,5 ÷ 6,0	TKL10-D6

## Перфораторы листового металла

Перфораторы листового металла предназначены для получения в распределительных шкафах отверстий под установку измерительных приборов, устройств подачи команд и сигналов. В комплект к каждому инструменту поставляются матрицы, позволяющие проделывать отверстия диаметром от 22,5 до 61,5 мм в металле толщиной до 3,5 мм.

**НОВИНКА**



	Наименование	Матрицы в комплекте для отверстий диаметром, мм	Масса	Артикул
	ПГПв-60	∅22,5; 28,3; 34,6; 49,6; 61,5	3,3	TGP-3-060
	ПГПн-60	∅22,5; 28,3; 34,6; 49,6; 61,5	4,4	TGP-4-060



## Гидравлические насосы

Насосы используются для подключения гидравлических систем и служат для подачи рабочего давления на исполнительные устройства. Гидравлические насосы IEK® оснащены унифицированными быстроразъемными соединениями, позволяющими соединять и разъединять систему без потери гидравлической жидкости.


**НОВИНКА**

	Наименование	Артикул
	Насос гидравлический ручной НГР-700 ИЭК	TKL10-057
	Насос гидравлический ножной НГРн-700 ИЭК	TKL10-087
	Насос электрогидравлический НГЭ ИЭК	TKL10-075

## Инструмент для работы с электротехническими шинами

Оборудование для работы с медными токоведущими шинами предназначено для сборочных производств. Оборудование для резки, гибки и перфорации электротехнических шин работает с использованием внешнего насоса.

**НОВИНКА**

	Наименование	Артикул
	Пресс для гибки электротехнических шин ПГГШ-150 ИЭК	TPG-3-150
	Пресс для перфорации электротехнических шин ПГПШ-95 ИЭК	TPG-1-095
	Пресс для резки электротехнических шин ПГРШ-150 ИЭК	TPG-2-150



## Инструмент для резки кабеля

Инструмент для резки кабеля с пластмассовой и бумажной изоляцией изготавливается из инструментальной стали с высокой режущей способностью. Специальная геометрия лезвий позволяет осуществлять работу безопасно и быстро. Обладает высокой стабильностью и незначительной массой. Ножницы секторные снабжены храповым механизмом, выдвигаемыми ручками, блокиратором резки. Замок устроен таким образом, что позволяет осуществлять обратный ход лезвия, необходимый в случае попадания в нож посторонних объектов. Чрезвычайно высокая режущая способность инструмента достигается за счет оптимальной конструкции ножниц и режущих ножей специальной геометрии.

Механические ножницы	Наименование	Параметры кабеля	Масса, кг	Артикул
	HC-240	Cu Al 240 мм <sup>2</sup>	1,45	TLK10-240
	HK-250	Cu 185 мм <sup>2</sup> Al 240 мм <sup>2</sup>	0,75	TLK10-250
	HC-300	Cu Al 300 мм <sup>2</sup>	1,00	TLK10-300
	HC-325	Cu Al 320 мм <sup>2</sup>	0,60	TLK10-320
	HC-380	Cu Al 380 мм <sup>2</sup>	0,93	TLK10-380
	HC-520	Cu Al 400 мм <sup>2</sup>	0,80	TLK10-520
	HC-760	Cu Al 500 мм <sup>2</sup>	1,25	TLK10-760
	HC-765	Cu Al 400 мм <sup>2</sup>	0,82	TLK10-760
Гидравлические ножницы				
	HГ-40	Cu Al 800 мм <sup>2</sup>	5,2	TLK10-40
	HГ-50	Cu Al 1500 мм <sup>2</sup>	7,1	TLK10-50

## Инструмент для снятия изоляции

Инструмент позволяет быстро снять изоляцию с проводов и кабелей различных сечений, не нарушая при этом целостности токоведущих жил.

	Наименование	Функции	Масса, кг	Артикул
	АС 0,18-6	– нарезка провода; – снятие изоляции; – применим для одножильных и многожильных проводов сечением 0,18–6 мм <sup>2</sup> ; – снабжен регулятором усилия	0,15	TFS-D3
	СОК-5	– снятие изоляции; – применим для кабелей диаметром более 20 мм; – глубина снятия – до 5 мм	0,15	TPG-5

## Ручной инструмент

**НОВИНКА**

Особенностью ручного инструмента для проведения электромонтажных работ является обеспечение требований безопасности работы пользователей вблизи проводников под электрическим напряжением или с деталями, находящимися под напряжением. Серии диэлектрического инструмента PROFI и EXPERT IEK® прошли проверки в соответствии с национальными и международными стандартами. Безопасность работ при напряжении до 1000 В обеспечивается поштучным контролем всех диэлектрических инструментов на пробивную прочность при 10 000 В (т.е. пробивная прочность подтверждается испытаниями при десятикратном превышении заявленной нормы).



Серии PROFI и EXPERT сертифицированы по международным стандартам качества VDE. Об этом свидетельствует соответствующая маркировка на ручке инструмента.

### Отвертки

Отвертка — ручной инструмент, предназначенный для завинчивания и отвинчивания крепёжных изделий с резьбой, на головке которых имеется шлиц (паз). Отвертки широко применяется во всех сферах.

	Тип наконечника		Размер шлица × длина отвертки	Артикул
<b>Универсальная серия MASTER</b>				
	PH	⊕	0×75	TSC-1PH-075
	PH	⊕	1×100	TSC-1PH-1100
	PH	⊕	2×100	TSC-1PH-2100
	PH	⊕	2×150	TSC-1PH-2150
	PH	⊕	2×38	TSC-1PH-238
	PH	⊕	3×150	TSC-1PH-3150
	PZ	⊗	0×75	TSC-1PZ-075
	PZ	⊗	1×100	TSC-1PZ-1100
	PZ	⊗	2×100	TSC-1PZ-2100
	PZ	⊗	3×150	TSC-1PZ-3150
	SL	⊖	3×75	TSC-1SL-375
	SL	⊖	4×100	TSC-1SL-4100
	SL	⊖	5×125	TSC-1SL-5125
	SL	⊖	6×125	TSC-1SL-6125
	SL	⊖	6×150	TSC-1SL-6150
	SL	⊖	6×38	TSC-1SL-638
SL	⊖	8×150	TSC-1SL-8150	
<b>Диэлектрическая серия PROFI</b>				
	PH	⊕	0×75	TSC-3PH-075
	PH	⊕	1×80	TSC-3PH-180
	PH	⊕	2×100	TSC-3PH-2100
	SL	⊖	4×100	TSC-3SL-4100
	SL	⊖	5,5×125	TSC-3SL-5125
	SL	⊖	6,5×150	TSC-3SL-6150
<b>Диэлектрическая серия EXPERT</b>				
	PH	⊕	0×60	TSC-2PH-060
	PH	⊕	1×80	TSC-2PH-180
	PH	⊕	2×100	TSC-2PH-2100
	PH	⊕	3×150	TSC-2PH-3150
	PZ	⊗	1×80	TSC-2PZ-180
	PZ	⊗	2×100	TSC-2PZ-2100
	SL	⊖	2,5×0,4×75	TSC-2SL-275
	SL	⊖	4,0×0,8×100	TSC-2SL-4100
	SL	⊖	5,5×1,0×125	TSC-2SL-5125
	SL	⊖	6,5×1,2×150	TSC-2SL-6150

## Шарнирно-губцевый инструмент

**НОВИНКА**

Пассатижи – многофункциональный ручной слесарно-монтажный инструмент, предназначенный для зажима и захвата деталей разных форм.

Кусачки – режущий инструмент, в котором используется принцип рычага для того, чтобы уменьшить усилие, прилагаемое для перерезания материала.

	Наименование	Артикул
	Пассатижи EXPERT 160 мм 1000В IEK	TPL-2-160
	Пассатижи EXPERT 180 мм 1000В IEK	TPL-2-180
	Пассатижи EXPERT 200 мм 1000В IEK	TPL-2-200
	Пассатижи PROFИ 160 мм 1000В IEK	TPL-3-160
	Пассатижи PROFИ 180 мм 1000В IEK	TPL-3-180
	Пассатижи PROFИ 200 мм 1000В IEK	TPL-3-200
<b>Кусачки</b> 	Кусачки боковые EXPERT 160мм 1000В IEK	TCP-2-160
		Кусачки боковые PROFИ 160мм 1000В IEK

## Отвертки-пробники

Отвертки ОП-1 и ОП-2э – это новое поколение современных эффективных устройств, позволяющих быстро и безопасно проверять следующие параметры: напряжение переменного и постоянного тока, полярность, целостность цепи.

	Наименование	Артикул
	Отвертка-пробник ОП-1	TPR10
	Отвертка-пробник ОП-2э (электронная)	TPR20

## Технические характеристики

Наименование	Диапазон рабочих температур, °С	Частота тока сети, Гц	Проверяемые параметры					артикул
			переменное напряжение, В	постоянное напряжение, В	определение полярности, В (пост. ток)	проверка целостности цепи, МОм	индикация плотности электромагнитного напряжения, мВт/см <sup>2</sup>	
Отвертка-пробник ОП-1	-10 ÷ +50	50 ÷ 500	Контактный метод 70 ÷ 250; бесконтактный – 70 ÷ 600	–	1,5–36	0–50	> 5	TPR10
Отвертка-пробник ОП-2э (электронная)	-10 ÷ +50	50 ÷ 500	Контактный метод 70 ÷ 250; бесконтактный – 70 ÷ 10 000	до 250	1,2–36	«0» = 0–5 «L» = 0–50 «H» = 0–100	«L» = 5 «H» = 2	TPR20

## Инструменты для хомутов

Пистолеты типа ПКХ для затяжки кабельных хомутов торговой марки IEK® предназначены для быстрой и надежной стяжки и обрезки кабельных хомутов.

Рекомендуем применять хомуты IEK® – хомуты кабельные нейлоновые, ХОК, ХП, ХА, ХМ, ХД и хомуты для СИП (стр. 683–685).

	Габаритные размеры	Наименование	Ширина затягиваемых хомутов, мм	Артикул
		Пистолет для затяжки и обрезки хомутов ПКХ-519	2,3 ÷ 9,5	ТНС10-W9 0
		Пистолет для затяжки и обрезки хомутов ПКХ-600А	2,2 ÷ 4,8	ТНС10-W4 8

## Кусачки арматурные (болторез)

Кусачки арматурные предназначены для перекусывания арматуры, стальных прутьев, проволоки, кабелей, гвоздей, болтов и т.д. Специальная конструкция режущей головки кусачек позволяет перекусывать прочные материалы без особых усилий. Кусачки арматурные КПЛ-14 IEK® идеальны для монтажа кабельных лотков: создания необходимого радиуса изгиба при повороте лотка, изменения ширины лотка, Т-образного соединения лотков и т.п.

Допускается применение кусачек для перекусывания жил алюминиевых и медных кабелей, не находящихся под напряжением.

	Габаритные размеры	Наименование	Артикул
		Кусачки арматурные (болторез) КПЛ-14	ТКК10-D14

## Технические характеристики

Наименование параметра	КПЛ-14
Твердость режцов кусачек, HRCэ	55
Масса, кг	0,95
Максимальный диаметр перекусываемых проводников, мм	10
Максимальное сечение перекусываемых проводников, мм <sup>2</sup>	70
Максимальная твердость перекусываемых проводников, HRCэ	30



## Мультиметры и токоизмерительные клещи

Мультиметры представляют собой комбинированные электроизмерительные приборы, объединяющие в себе несколько функций (в минимальном наборе это вольтметр, амперметр и омметр).

Токоизмерительные клещи позволяют измерять силу тока бесконтактным способом с высокой точностью, не прерывая подачу электроэнергии потребителям.

Мультиметры цифровые и токоизмерительные клещи IEK® соответствуют требованиям ГОСТ Р 52319 (МЭК 61010-1) в части безопасности приборов и ГОСТ Р 51522.1 (МЭК 61326-1), ГОСТ Р 51522.2.2 (МЭК 61326-2-2) в части электромагнитной совместимости.



### Преимущества

- Сбалансированный ассортимент, удовлетворяющий потребности как профессиональных пользователей, так и любителей.
- Расширенная комплектация обеспечивает готовность к работе сразу после приобретения.
- Контроль точности измерений.
- Гарантия 1 год.

### Технические характеристики

Максимальное показание дисплея	число 1999 с автоматическим определением полярности
Метод измерения	АЦП двойного интегрирования
Время измерения	2-3 измерения в секунду
Индикация перегрузки	цифра «1» на индикаторе LCD-дисплея
Индикация разряда батареи	да
Защита от перегрузок по току	плавкий предохранитель
Категория безопасности по ГОСТ Р 52319 (МЭК 61010-1)	КАТ II 600 В
Изоляция корпуса	двойная, класс 2
Степень защиты по ГОСТ 14254	IP20
Рабочая температура	от 0 до + 40 °С при относительной влажности не более 80%. Высота над уровнем моря: до 2000 метров
Напряжение питания	9 В (батарея типа «КРОНА» (NEDA1604, 6F22) – кроме серии COMPACT)

## Особенности конструкции



Все серии мультиметров снабжены измерительными щупами профессионального качества. Категория безопасности: КАТ II 600 В.

Соединения проводов обладают повышенной надежностью, повышающей срок эксплуатации измерительных щупов в несколько раз.



У мультиметров серий MASTER и PROFESSIONAL в комплект поставки входит прорезиненный чехол, защищающий прибор от повреждений при падении. Выдвижная ножка чехла позволяет удобно располагать мультиметр во время измерений.



Для серий мультиметров UNIVERSAL, MASTER и COMPACT, имеющих высокую популярность у розничных покупателей, разработан привлекательный формат упаковки. Блистер удобно размещать на торговом оборудовании с подвесом.



Все серии мультиметров и токовых клещей снабжены фирменной батареей 9 В типа «Крона».

Батарейка расположена вне прибора, поэтому во время хранения не происходит ее разрядки.

Исключение: серия COMPACT. Напряжение питания 12 В, тип батарейки «23 А».



Токоизмерительные клещи серии EXPERT поставляются в удобной защитной сумке-чехле.



Измерительные приборы серий PROFESSIONAL и EXPERT, предназначенные преимущественно для профессионального использования, упакованы в коробки, удобные для транспортировки и последующего хранения.

## Ассортимент

	Наименование	Габаритные размеры, мм	Вес (с батареей), гр.	Артикул
<b>Серия UNIVERSAL</b>				
	Мультиметр цифровой Universal M830B IEK	126×70×24	150	TMD-2B-830
	Мультиметр цифровой Universal M832 IEK	126×70×24	150	TMD-2S-832
	Мультиметр цифровой Universal M838 IEK	126×70×24	150	TMD-2S-838
<b>Серия MASTER</b>				
	Мультиметр цифровой Master MAS830L IEK	138×69×31	160	TMD-3L-830
	Мультиметр цифровой Master MAS838L IEK	138×69×31	160	TMD-3L-838
<b>Серия COMPACT</b>				
	Мультиметр цифровой Compact M182 IEK	100×50×20	60	TMD-1S-182
<b>Серия PROFESSIONAL</b>				
	Мультиметр цифровой Professional MY61 IEK	189×91×31,5	310	TMD-5S-061
	Мультиметр цифровой Professional MY62 IEK	189×91×31,5	310	TMD-5S-062
	Мультиметр цифровой Professional MY63 IEK	189×91×31,5	310	TMD-5S-063
	Мультиметр цифровой Professional MY64 IEK	189×91×31,5	310	TMD-5S-064
<b>Серия EXPERT</b>				
	Токоизмерительные клещи Expert 266 IEK	230×90×37	320	TCM-1S-266
	Токоизмерительные клещи Expert 266C IEK	230×90×37	320	TCM-1C-266
	Токоизмерительные клещи Expert 266F IEK	230×90×37	320	TCM-1F-266

## Технические характеристики

### Серия UNIVERSAL

Функции	Диапазон	Точность	Модель		
			M830B	M832	M838
Постоянное напряжение (DCV)	200 mV	$\pm 1,2\% \pm 2$ ед. счета	+	+	+
	2000 mV				
	20 V				
	200 V				
	1000 V				
Переменное напряжение (ACV)	200 V	$\pm 1,2\% \pm 10$ ед. счета	+	+	+
	750 V				
Постоянный ток (DCA)	200 $\mu$ A	$\pm 2,0\% \pm 2$ ед. счета	+	-	-
	2000 $\mu$ A				
	20 mA				
	200 mA				
	10 A				
Электрическое сопротивление ( $\Omega$ )	200 $\Omega$	$\pm 1,0\% \pm 2$ ед. счета	+	+	+
	2 K $\Omega$				
	20 K $\Omega$				
	200 K $\Omega$				
	2 M $\Omega$				
Проверка диодов ( $\rightarrow$ )	2,8 В/1 мА	-	+	+	+
Проверка транзисторов (hFE)	0-1000	-	+	+	+
Звуковая прозвонка ( «» )	-	-	-	+	+
Измерение температуры ( $^{\circ}$ C)	-20 ÷ 1370	$\pm 1,5\% \pm 2$ ед. счета	-	-	+
Генерация сигналов 50 Гц, меандр ( $\neg$ )	-	-	-	+	-

### Серия MASTER

Функции	Диапазон	Точность	Модель	
			MAS830L	MAS838L
Постоянное напряжение (DCV)	200 mV	$\pm 0,8\% \pm 2$ ед. счета	+	+
	2 V			
	20 V			
	200 V			
	600 V			
Переменное напряжение (ACV)	200 V	$\pm 2,0\% \pm 10$ ед. счета	+	+
	600 V			
Постоянный ток (DCA)	200 $\mu$ A	$\pm 2,0\% \pm 2$ ед. счета	+	-
	2 mA			
	20 mA			
	200 mA			
	10 A			
Электрическое сопротивление ( $\Omega$ )	200 $\Omega$	$\pm 5,0\% \pm 1$ ед. счета	+	+
	2 K $\Omega$			
	20 K $\Omega$			
	200 K $\Omega$			
	2 M $\Omega$			
Проверка диодов ( $\rightarrow$ )	2,8В/1мА	-	+	+
Проверка транзисторов (hFE)	0-1000	-	+	+
Звуковая прозвонка ( «» )	-	-	+	+
Измерение температуры ( $^{\circ}$ C)	0 ÷ 750	$\pm 1,5\% \pm 3$ ед. счета	-	+
Подсветка дисплея (BACK LIGHT)	15 секунд	-	+	+
Фиксация данных на экране (HOLD)	-	-	+	+
Защитный холдер	-	-	+	+

### Серия COMPACT

Функции	Диапазон	Точность	Модель
			M182
Постоянное напряжение (DCV)	200 mV	$\pm 1,2\% \pm 2$ ед. счета	+
	2000 mV		
	20 V		
	200 V		
	500 V		
Переменное напряжение (ACV)	200 V	$\pm 1,2\% \pm 2$ ед. счета	+
	500 V		
Постоянный ток (DCA)	2 mA	$\pm 1,2\% \pm 2$ ед. счета	+
	20 mA		
	200 mA		
Электрическое сопротивление ( $\Omega$ )	200 $\Omega$	$\pm 1,0\% \pm 3$ ед. счета	+
	2 K $\Omega$		
	20 K $\Omega$		
	200 K $\Omega$		
	2 M $\Omega$		
Проверка диодов ( $\rightarrow$ )	2,8В/1мА	–	+
Проверка транзисторов (hFE)	0–1000	–	+
Звуковая прозвонка ( $\bullet$ )	–	–	+
Проверка батареи	1,59В	–	+
Компактные габариты			+

### Серия PROFESSIONAL

Функции	Диапазон	Точность	Модель			
			MY61	MY62	MY63	MY64
Постоянное напряжение (DCV)	200 mV	$\pm 1,0\% \pm 2$ ед. счета	+	+	+	+
	2 V					
	20 V					
	200 V					
	600 V					
Переменное напряжение (ACV)	200 mV	$\pm 1,2\% \pm 2$ ед. счета	+	+	–	–
	2 V					
	20 V					
	200 V					
	700 V					
Постоянный ток (DCA)	2 mA	$\pm 2,0\% \pm 2$ ед. счета	+	+	+	+
	20 mA					
	200 mA					
	10 A					
Переменный ток (ACA)	2 mA	$\pm 2,5\% \pm 2$ ед. счета	+	–	–	–
	20 mA					
	200 mA					
	10 A					
Электрическое сопротивление ( $\Omega$ )	200 $\Omega$	$\pm 5,0\% \pm 3$ ед. счета	+	+	+	+
	2 K $\Omega$					
	20 K $\Omega$					
	200 K $\Omega$					
	2 M $\Omega$					
	20 M $\Omega$					
Емкость конденсатора	2 nF	$\pm 4,0\% \pm 3$ ед. счета	+	+	+	+
	20 nF					
	200 nF					
	2 $\mu$ F					
	20 $\mu$ F					
Проверка диодов ( $\rightarrow$ )	2,8 В/1мА	–	+	+	+	+
Проверка транзисторов (hFE)	0–1000	–	+	+	+	+
Звуковая прозвонка ( $\bullet$ )	–	–	+	+	+	+
Изменение температуры, °C	0 $\div$ 750	$\pm 1,5\% \pm 2$ ед. счета	–	+	–	+
Частота	2 КГц	$\pm 3,0\% \pm 1$ ед. счета	–	–	+	–
	20 КГц					
Автоотключение	$\geq 40$ минут	–	+	+	+	+



Серия EXPERT

Функции	Диапазон	Точность	Модель		
			266	266C	266F
Постоянное напряжение (DCV)	200 mV	$\pm 1,0\% \pm 1$ ед. счета	—	+	—
	2 V				+
	20 V				
	200 V				
	1000 V		+		
Переменное напряжение (ACV)	200 V	$\pm 1,2\% \pm 1$ ед. счета	—	+	+
	750 V		+		
Переменный ток (DCA)	20 A	$\pm 2,5\% \pm 1$ ед. счета	—	+	—
	200 A		+		+
	1 kA				
Электрическое сопротивление	200 $\Omega$	$\pm 1,0\% \pm 1$ ед. счета	+	+	+
	2 k $\Omega$		—	—	
	20 k $\Omega$		+	+	
	200 k $\Omega$		—	—	
	2 M $\Omega$		—	+	
Частота	2,8 В/1 мА	$\pm 3,0\% \pm 1$ ед. счета	—	—	+
Звуковая прозвонка ( «» )	—	—	+	+	+
Измерение температуры (°C, °F)	0 ÷ 750 °C	$\pm 1,5\% \pm 3$ ед. счета	—	+	—
	32 ÷ 1382 °F				
Фиксация данных на экране (DATA HOLD)	—	—	+	+	+
Подключение измерителя изоляции DT261	—	—	+	+	+
Захват клещей	50 мм	—	+	+	+